

**Министерство образования и науки Республики Татарстан  
РЕСПУБЛИКАНСКАЯ ОЛИМПИАДА ШКОЛЬНИКОВ ПО  
ОСНОВАМ БЕЗОПАСНОСТИ И ЗАЩИТЫ РОДИНЫ**

---

**КРИТЕРИИ И МЕТОДИКА ОЦЕНКИ  
ВЫПОЛНЕННЫХ ОЛИМПИАДНЫХ ЗАДАНИЙ  
ДЛЯ 3-4 КЛАССОВ  
школьного этапа Республиканской олимпиады  
школьников по основам безопасности и защиты Родины  
2024-2025 учебный год**

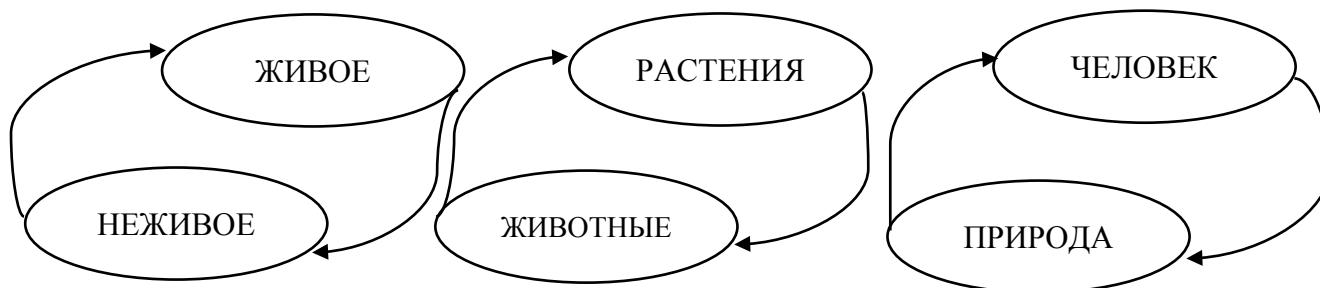
**Казань - 2024**

## ЗАДАНИЯ ТЕОРЕТИЧЕСКОГО ТУРА

**Задание 1.** Всё, что окружает живое существо и с чем оно связано, называют окружающей средой. Экология – наука о связях между живыми существами и окружающей их средой. Выполните задание:

**А.** Заполните схему указав название групп экологических связей:

*Вариант ответа:*






**Оценка задания.** Максимальная оценка за правильно выполненное задание – 6 баллов ( по 1 баллу за каждый правильный ответ). При отсутствии правильных и не указанных ответов, баллы не начисляются.

**Задание 2.** Как только мы выходим из дома, то сразу превращаемся в участников дорожного движения — пешеходов, пассажиров, водителей. Все участники дорожного движения должны строго соблюдать установленные для них правила, выполнять сигналы светофоров и регулировщиков, требования разметки. Выполните задание:

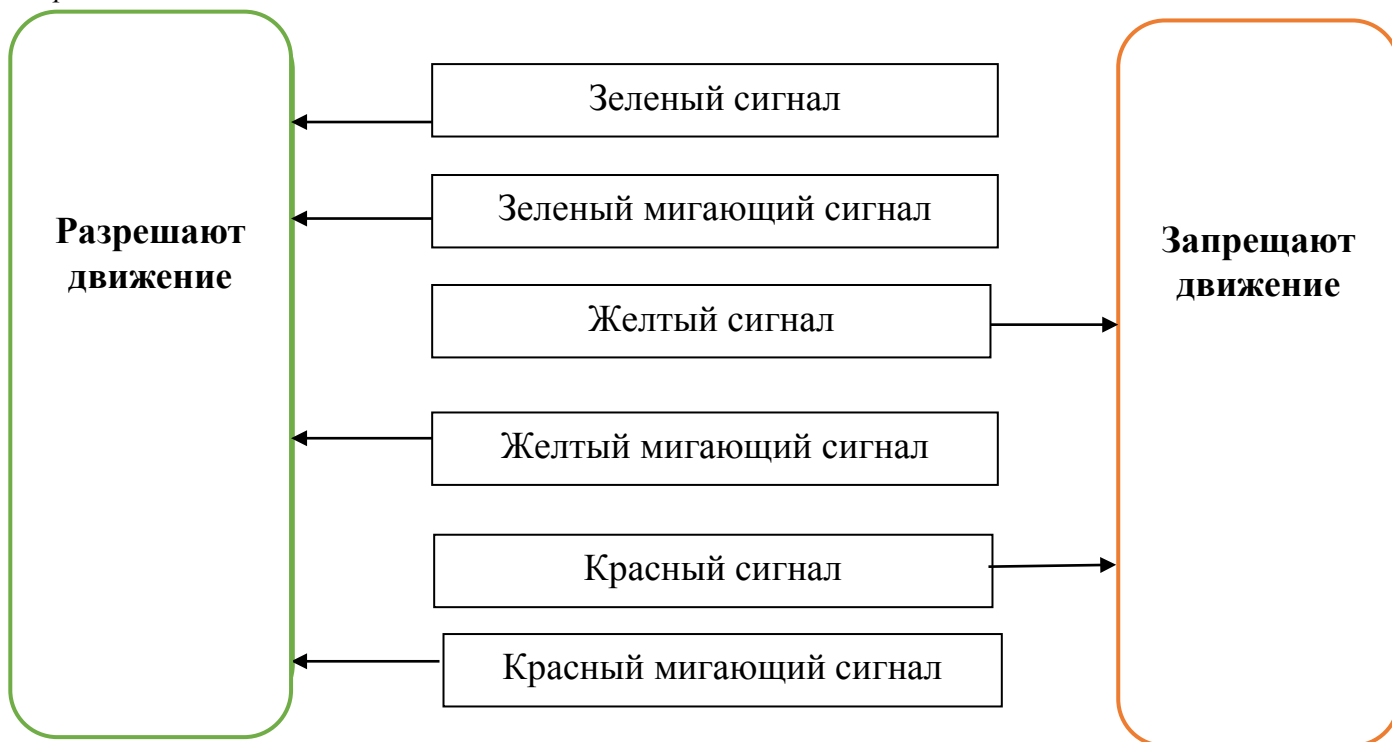
**А)** Заполните таблицу, описав предназначение представленных дорожных знаков.

*Вариант ответа:*

Дорожный знак	Предназначение дорожного знака
	Знак 5.19.1 "пешеходный переход" разрешает пешеходам пересекать проезжую часть и обозначает место, где водитель обязан уступить дорогу пешеходам, переходящим проезжую часть или вступившим на нее для осуществления перехода.
	Знак 1.23. «Дети» обозначает участок дороги вблизи детского учреждения (школы, оздоровительного лагеря и тому подобного), на проезжей части которой возможно появление детей. Водитель должен быть готов остановиться, чтобы пропустить детей, переходящих дорогу.
	Знак 6.6 «Подземный пешеходный переход» Указывает место, где пешеходы могут безопасно перейти дорогу при помощи подземного пешеходного перехода.

**Б) При помощи стрелок установите соответствие между сигналами транспортного светофора и разрешением или запрещением движения.**

*Вариант ответа:*



**Оценка задания.** Максимальная оценка за правильно выполненное задание – 18 баллов ( по 2 балла за каждый правильный ответ). При отсутствии правильных и не указанных ответов, баллы не начисляются.

**Задание 3. Выполните задание, указав основные правила эвакуации при пожаре в школе.**

*Вариант ответа:*

1. Если на уроке в школе вы слышите 2 коротких + 1 длинный звонок или сигнал сирены с голосовым оповещением, это значит, что в здании возник пожар.
2. При обнаружении возгорания необходимо сразу же рассказать об этом работникам школы и сообщить в пожарную охрану по телефону 01, 101 или 112.
3. Покинуть помещение, в котором обнаружено возгорание, закрыть дверь.
4. При эвакуации необходимо двигаться по направлению, указанному учителем, не бежать, не толкаться, идти спокойным быстрым шагом организованной колонной, не шуметь, не размахивать руками, не создавать заторов в проходах и дверях.
5. Покинув здание школы, необходимо проследовать на место сбора — обычно это площадка во дворе школы.
6. Держаться со своим классом, никуда не уходить, осмотреться и убедиться, что товарищи покинули горящую школу и находятся на площадке.
7. Если вы не обнаружили кого-то из одноклассников, об этом следует сообщить учителю.

8. Учитель проверяет учеников по спискам. Услышав свою фамилию, надо громко и четко ответить «Я!» или «Здесь!», поднять руку, обратить на себя внимание.
9. Во время эвакуации действовать строго по команде учителя.
10. Когда переключка будет закончена и вы будете в безопасности, позвоните родителям, сообщите им, что с вами все в порядке.

**Оценка задания.** Максимальная оценка за правильно выполненное задание – **10 баллов** (по 1 баллу за каждый правильный ответ). При отсутствии правильных и не указанных ответов, баллы не начисляются.

**Задание 4. Дети целыми днями свободны и больше времени могут проводить на улице, а ведь улица таит в себе много различных опасностей. Управление МЧС советует соблюдать во время прогулки следующие требования безопасности:**

*Вариант ответа:*

1. Не забывайте сообщать родителям, с кем и куда вы пошли, когда вернетесь.
2. Идите навстречу движению транспорта, если нет пешеходного тротуара.
3. Не щеголяйте дорогими украшениями или одеждой, сотовыми телефонами, крепче держите сумки.
4. Если вы подозреваете, что кто-то преследует вас, перейдите улицу и направьтесь в ближайший хорошо освещенный район.
5. Никогда не путешествуйте, пользуясь попутными автомобилями, отходите дальше от остановившегося около вас транспорта.
6. Если незнакомые взрослые пытаются увести вас силой, сопротивляйтесь, кричите, зовите на помощь: «Помогите! Меня уводит незнакомый человек!»
7. Не соглашайтесь ни на какие предложения незнакомых взрослых.
8. Никуда не ходите с незнакомыми взрослыми и не садитесь с ними в машину.
9. Никогда не хвастайтесь тем, что у ваших взрослых много денег.
10. Не приглашайте домой незнакомых ребят, если дома нет никого из взрослых.
11. Не играйте с наступлением темноты.
12. Всегда соблюдайте правила поведения на дорогах.

**Оценка задания.** Максимальная оценка за правильно выполненное задание – **6 баллов** (по 0,5 балла за каждый правильный ответ). При отсутствии правильных и не указанных ответов, баллы не начисляются.

<b>Баллы за задания Теоретического блока</b>				
<i>№ задания</i>	1	2	3	4
<i>Кол-во баллов</i>				

Подписи председателя жюри \_\_\_\_\_

Подписи членов жюри \_\_\_\_\_

## ЗАДАНИЯ ТЕОРЕТИЧЕСКОГО ТУРА (Блок тестирования)

Матрица ответов на тестовые задания

Номер теста	1	2	3	4	5	6	7	8
Верный ответ	А	А	В	Б	В	В	Б	В
Номер теста	9	10						
Верный ответ	Г	Б						

**Примечание:**

а) при оценке заданий, 0 баллов выставляется за неправильные ответы, а также, если участником отмечено большее количество ответов, чем предусмотрено (в том числе правильные) или все ответы;

б) при отсутствии правильных ответов, а также, если ответы не отмечены, баллы не начисляются.

Подписи председателя жюри \_\_\_\_\_

Подписи членов жюри \_\_\_\_\_